

# 2007年3月期 中間決算説明会



—— 食文化の発展に情報システムで貢献する ——

株式  
会社

**アルファクス・フード・システム**

2007年5月14日

# 当資料取扱上の注意点

当資料に記載されている、当社の計画や戦略、業績に関する予想及び見通しのうち、歴史的事実を含んでいないものは、当社が現時点で把握可能な情報から判断した想定及び所信に基づくものであります。実際の業績は様々な要因により大きく異なる結果となる可能性もある事をご承知おきください。

会社の事業に影響を与える可能性のある事項の詳細は、「2007年3月期 決算短信」の「事業等のリスク」をご参照ください。但し、業績に影響を与える可能性のある要素は、「事業等のリスク」に記載されている事項に限定されるものではないことをご留意ください。

法律上必要とされる場合を除いて、当社は事前の予告なく、将来の見通しに関する記述を見直したり、将来の見通しの根拠となった仮定及び要因についての変更を行うことがございますので、ご了承ください。

## 【IRに関するお問い合わせ先】

経営管理部 IR担当

電話 : 03-5649-2100

E-Mail : [ir@afs.co.jp](mailto:ir@afs.co.jp)



# 2007年3月期中間決算概要

# 会社概要

【 社 是 】 我々は、食文化の発展に情報システムで貢献します。

## 【 会社概要 】

設 立 : 1993年12月9日

資 本 金 : 5億2603万円

代 表 者 : 代表取締役社長 田村 隆盛

事 業 内 容 : 外食企業向け  
1. ASPサービス事業  
2. システム機器事業  
3. 周辺サービス事業

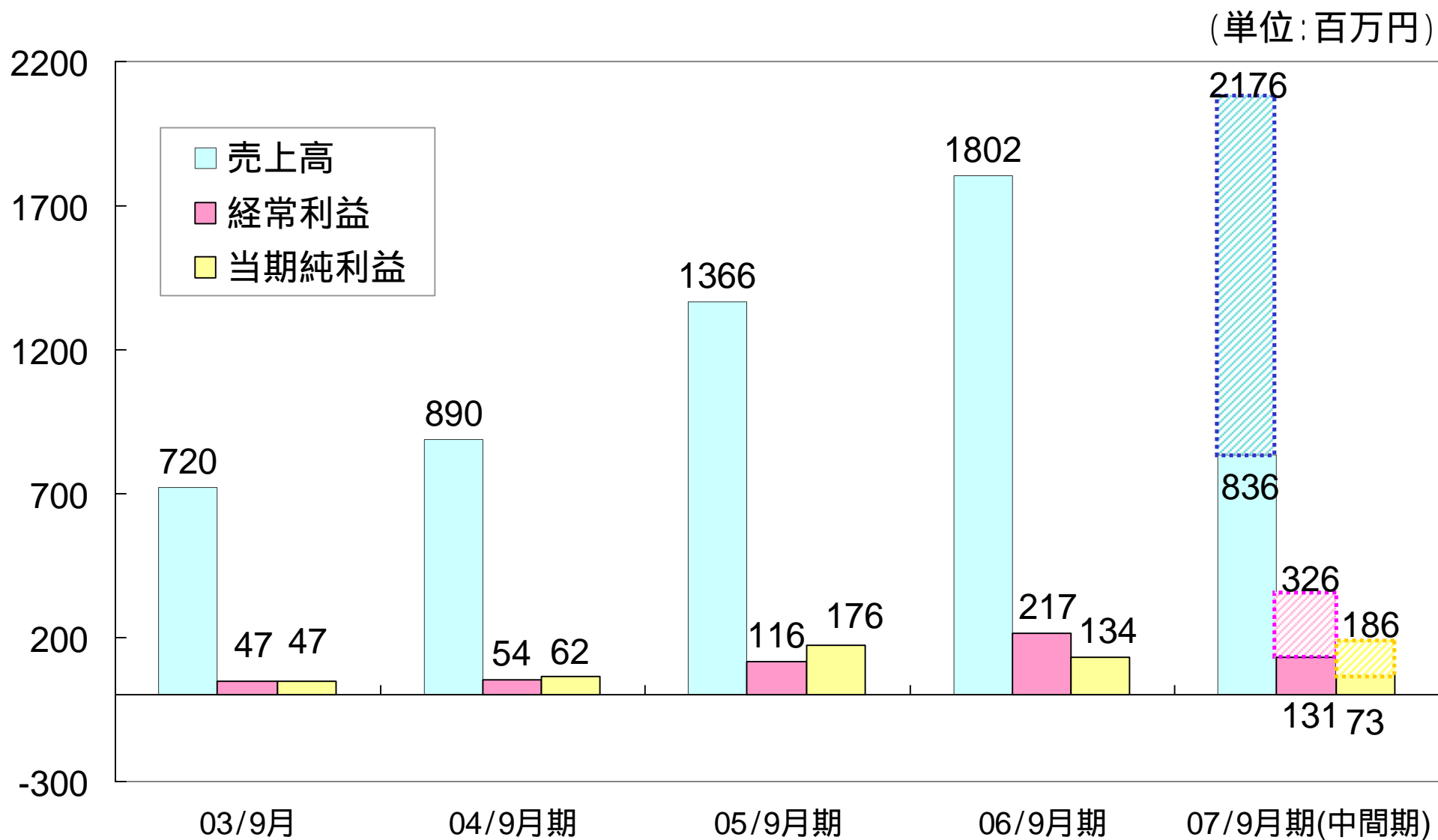
本 社 : 山口県宇部市西本町二丁目11番2号

東 京 : 東京都中央区日本橋小網町9番3号

事 業 所 : 山口・東京・大阪・福岡

社 員 数 : 90名(2007年3月31日現在)

# 業績の推移



# 損益計算書

	07/9期中間期(実績)			06/9期中間期		コメント
		構成比	前期比		構成比	
売上高	836	-	88%	952	-	大手チェーンシステム機器設置が下期に移行
売上原価	417	49.8%	72%	582	61.2%	機材費が減少したため
売上総利益	419	50.1%	113%	369	38.8%	ASPサービスの売上が増加したため
販管費	287	34.3%	116%	246	25.9%	
人件費	147	17.7%	131%	113	11.9%	営業部門人員の増員等
その他	139	16.7%	105%	133	14.0%	
営業利益	132	15.8%	107%	123	12.9%	
営業外収益	2	0.3%	56%	4	0.5%	
営業外費用	3	0.5%	65%	5	0.6%	
経常利益	131	15.7%	107%	122	12.8%	

(単位 : 百万円)

社員数	90名	115%	78名
-----	-----	------	-----

# 貸借対照表

	06年9月期末	07年9月中間期	増減額
流動資産	1,435	1,449	+ 14
固定資産	204	206	+ 2
(資産合計)	1,639	1,655	+ 16
流動負債	757	712	45
固定負債	6	5	1
(負債合計)	763	717	46
1. 資本金	526	526	-
2. 資本剰余金	143	143	-
3. 利益剰余金	206	267	+61
評価・換算差額等	0	0	± 0
(純資産合計)	876	937	+ 61
(負債・純資産合計)	1,639	1,655	+ 16

(単位 : 百万円)

# キャッシュフローの状況

	07/9期 中間期 (実績)		06/9期 中間期	コメント
		前期比		
営業活動	209	356	147	売掛金、たな卸資産の増加によるもの
投資活動	13	18	32	
財務活動	11	176	165	
現金及び現金同等物の増加額	207	552	344	
現金及び現金同等物の期首残高	535	+ 245	289	
現金及び現金同等物の期末残高	327	306	634	

(単位 : 百万円)



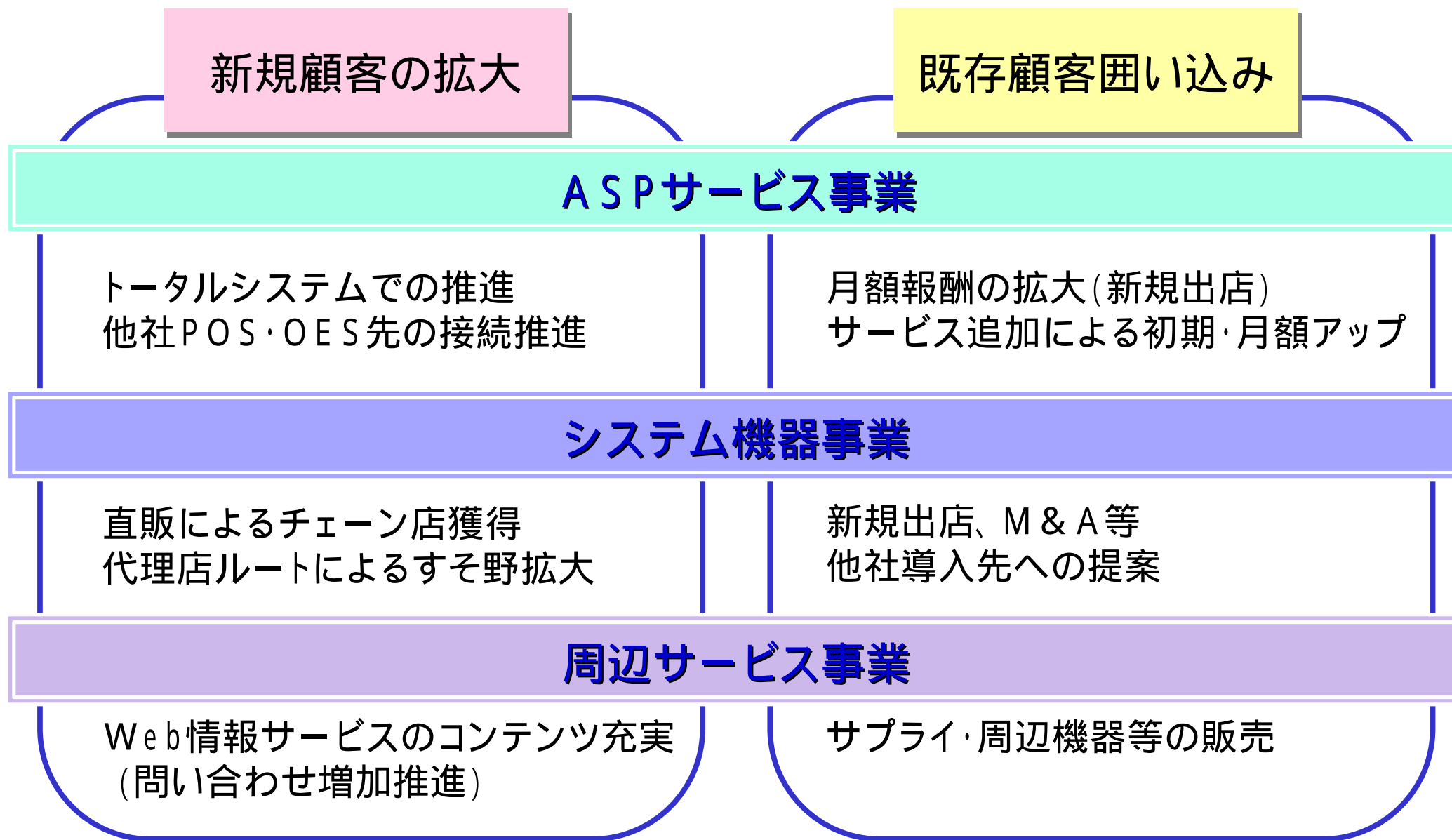
# セグメント別売上高

コア事業であるASPサービス事業が順調に推移

セグメント	07/9期中間期(実績)			06/9期中間期		コメント
		構成比	前期比		構成比	
ASPサービス事業	505	60.4%	128%	392	41.2%	新規受注及び月額利用料が順調に推移
システム機器事業	264	31.6%	57%	466	49.0%	システム機器の受注及び設置の一部が下半期に移行したため
周辺サービス事業	66	7.9%	72%	92	9.7%	
合計	836	-	88%	952	-	-

(単位 : 百万円)

# 今期取り組みの概要



# 新規顧客の拡大

## 双方向アプローチのシナジー効果

### ASPサービス事業

システム機器を含めた  
トータルシステム提案

他社POS・OESのデータ集信  
新店のシステム機器提案  
混在集信の対応  
棚卸等拡張機能提案  
当社機器への入れ換え

### システム機器事業

商談機会の増加

チェーン店への切り込み  
新店・実験店への導入  
リース切れ店舗の入れ換え  
ASPサービスのテスト提供  
拡張機能の提案  
ASPサービスの受注

シナジー効果

- 400店舗の獲得 -  
初期費用 180,000千円  
月額増額 6,800千円

来期以降シナジー効果拡大

POS 450台  
ODS 350台

# 既存顧客囲い込み

当社取引企業の総店舗数 = 1万店舗以上

ASPサービス提供数  
約5,800店舗

最新POS導入先  
約630店舗

現在の平均月額  
10,500円

当社モデル月額  
58,000円

平均単価  
1,500,000円  
とすると

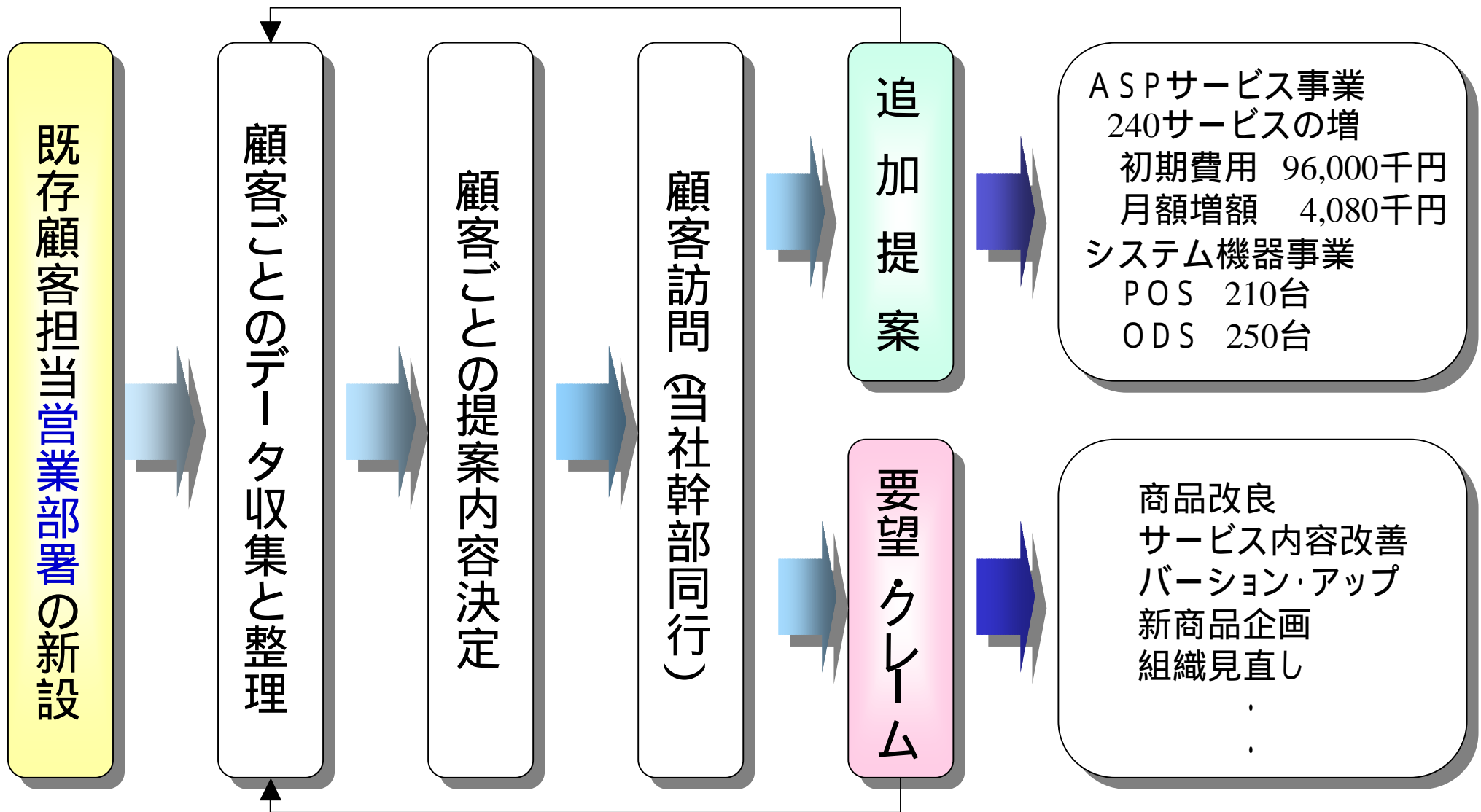
月額報酬 **5億円 / 月**  
以上の潜在市場

$(10,000\text{店舗} - 5,800\text{店舗}) \times 58,000\text{円}$   
 $+ 5,800\text{店舗} \times (58,000\text{円} - 10,500\text{円})$

機器関係で**140億円**  
以上の潜在市場

$(10,000\text{店舗} - 630\text{店舗}) \times 1,500,000\text{円}$

# 既存顧客囲い込み



# 上期の状況

07 / 9月期(計画)

07 / 9月期中間(実績)



ASPサービス事業
初期費用 180,000千円
月額増額 6,800千円
システム機器事業
POS 450台
ODS 350台



ASPサービス事業
初期費用 35,239千円
月額増額 595千円
システム機器事業
POS 35台
ODS 20台



ASPサービス事業
初期費用 96,000千円
月額増額 4,080千円
システム機器事業
POS 210台
ODS 250台

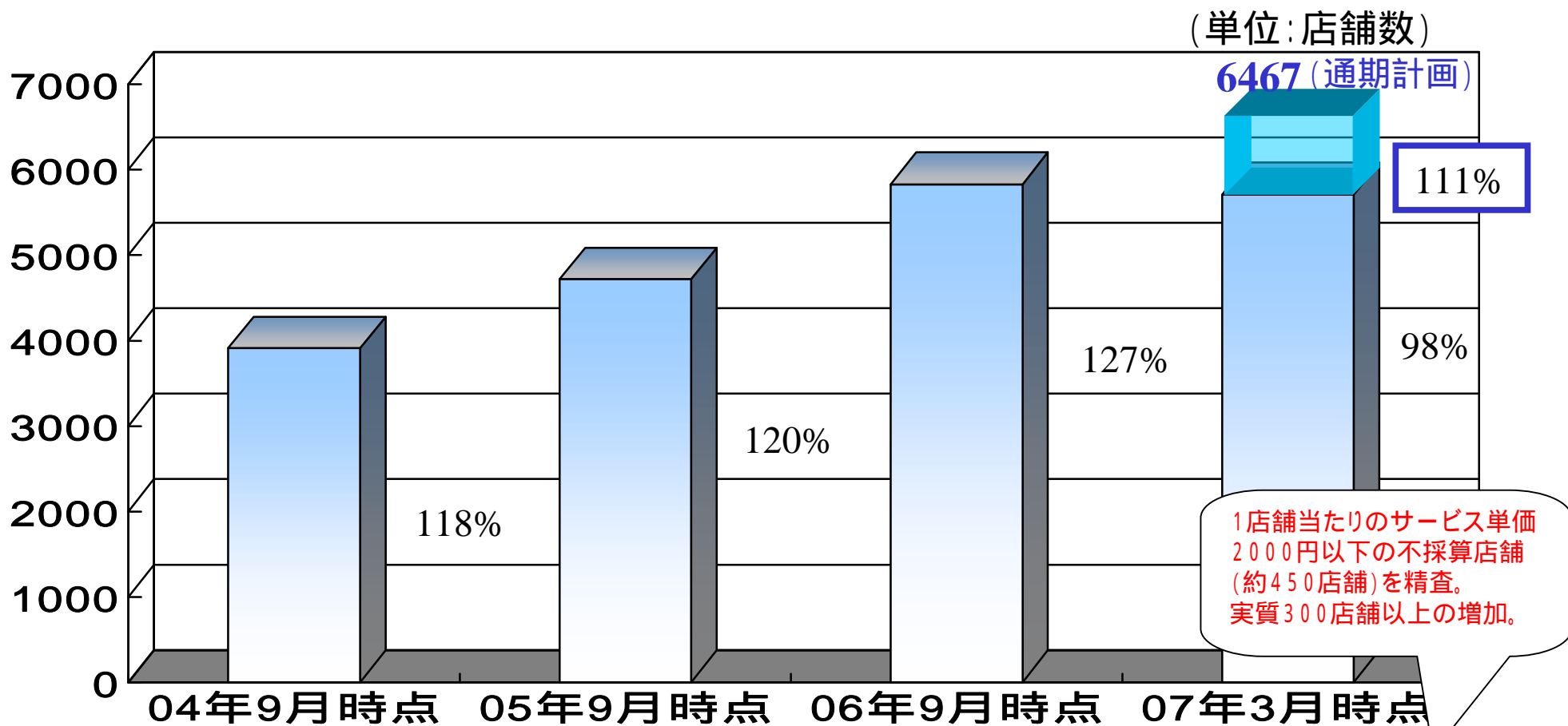


ASPサービス事業
初期費用 99,000千円
月額増額 2,215千円
システム機器事業
POS 157台
ODS 74台



# 主な経営指標の推移

## ASPサービス事業 - サービス提供数

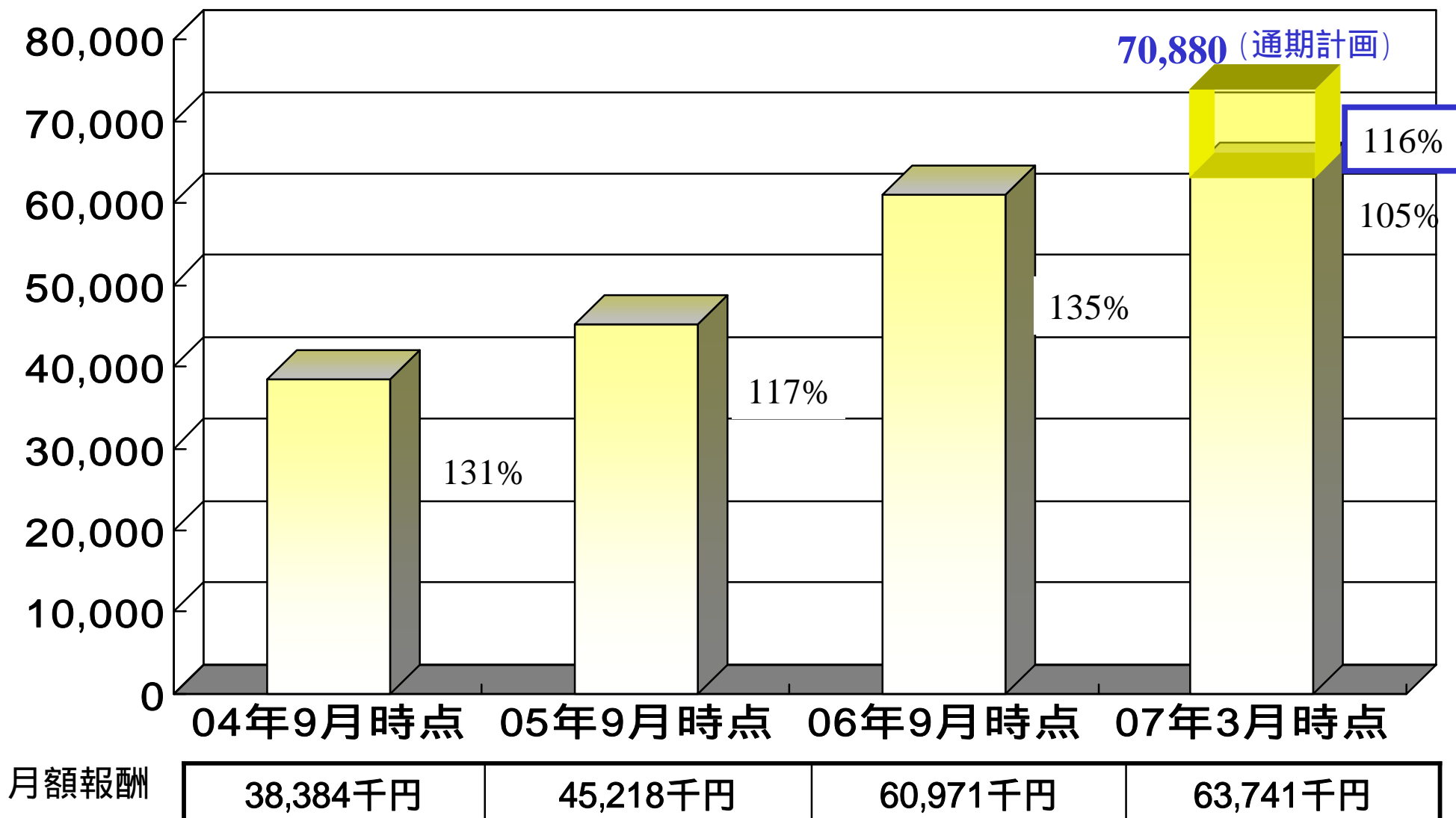


サービス提供数	3,909店舗	4,714店舗	5,827店舗	5,707店舗
契約企業数	264社	278社	291社	287社

# 主な経営指標の推移

ASPサービス事業 - 月額報酬

(単位: 千円)

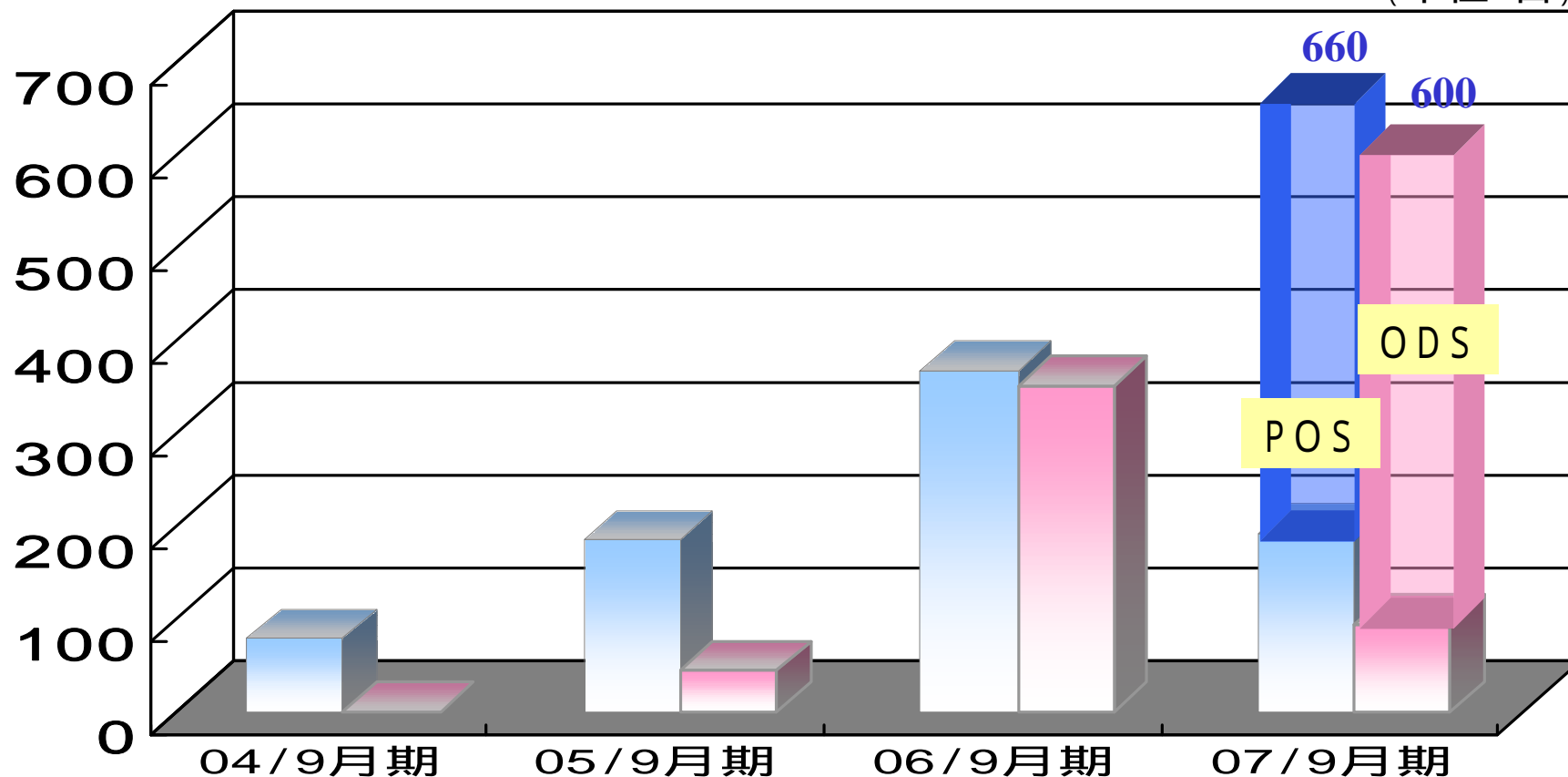




# 主な経営指標の推移

## システム機器事業 - POS・オーダーショット(ODS)の販売台数

(単位:台)



POS販売台数	79台	185台	368台	660台(3月中間192台)
ODS販売台数	0台	44台	352台	600台(3月中間 94台)

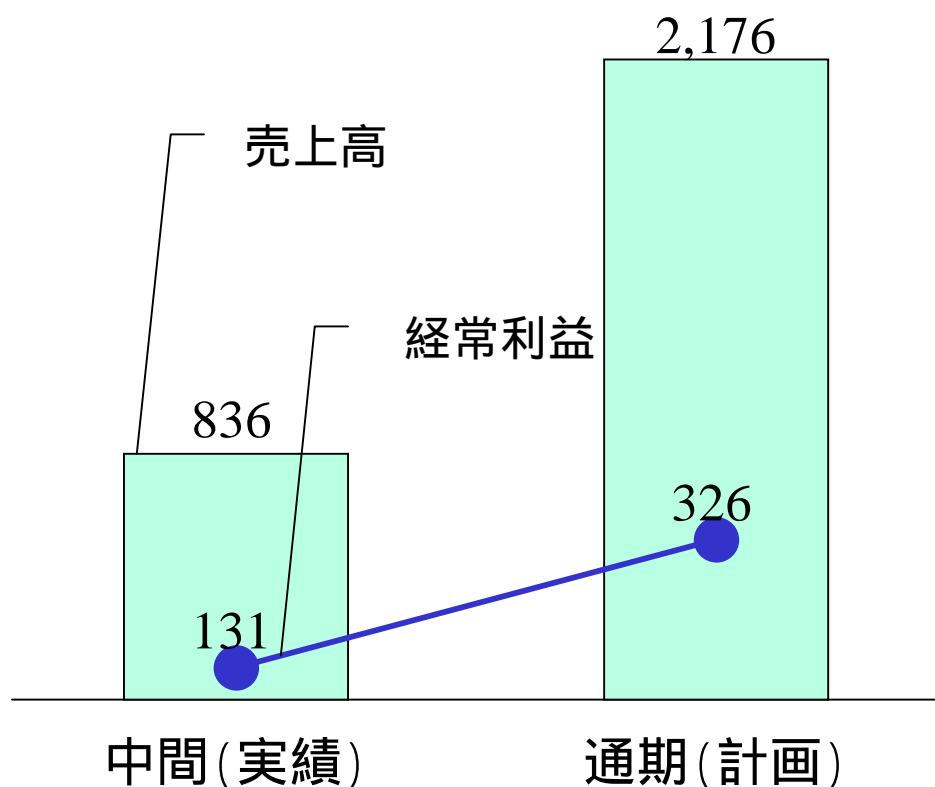
# 通期見通し

売上、利益ともに通期計画を確保できる見通し

## 今期業績

## コメント

(単位:百万円)



(売上高)

新規ASPサービスの初期費用計上

大型チェーン システム機器の納入

(経常利益)

新規ASPサービスの受注、稼動による

✓初期費用計上

✓月額報酬の増額

# 下期トピックス オーダーショット機能拡張

ピュアレディ(当社機能名称)

お客様が注文したメニューを端末に入力

**業界初!**

五訂日本食品標準成分表に基づく  
栄養バランスチャートを表示

健康志向への対応  
接客コミュニケーションの向上



## キッチンディスプレイ

厨房への調理指示を紙から画面へ(提供遅れなどを色表示)  
コース料理の提供順や提供タイミングをタイムリーに表示  
提供済み料理の消し込み機能



## オーダーターミナル(据置タイプ)

ハンディを客席に持ち込めない(高級)業態に対応  
コース料理の提供順や提供タイミングをタイムリーに表示  
予約の入力や空席状況の表示も可能

業界初！ 与信なし月々75,000円のオーダーショット・レンタルサービス

オーダーエントリーシステム レンタルパック

イークルー



- 与信不要(当社規定内を条件)
- 初期費用25万円、月額75,000円
- 機器から保守まですべてをパック
- ・オーダーショット機器一式(標準構成)
- ・導入打ち合わせ
- ・マスタ登録
- ・操作指導
- ・メニュー変更(年間6回)
- ・24時間365日のサポートデスク利用
- ・オンサイト保守(9:00~18:00)

【外食産業法人事業者数70万店】

リース資産計上  
対応の提案

大手チェーン  
(500社)  
約10万店  
OES対象7万店

新たな市場  
の創出

代理店開発

個人店  
に近い店舗  
但し月商500万円程度  
OES対象約21万店

システム機器導入対象外  
零細店舗  
約30万店